

info@besafe.com.pk +92 304 0300 545 www.besafe.com.pk

1 FIRE BADGES

FIRST AIDER B-01 (1.5 x 3.5")	FIRE FIGHTER B-02	FIRE PARTY LEADER B-03 (1.5 x 3.5")	FIRE MAN B-04 (1.5 x 3.5")
SAFETY OFFICER B-05 (1.5 x 3.5")	SAFETY COMMITTEE B-06 (1.5 x 3.5")	FIRE OFFICER B-07 (1.5 x 3.5")	FIRE SERVICE B-08 (1.5 x 3.5")

FIRE EQUIPMENT

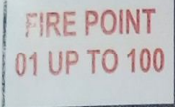
FIRE BLANKET فائر کمبل F-01 9x12	FIRE BUCKET آگ بجھانے کی باٹی F-02 9x12	FIRE HOSE REEL فائر ہوز ریل F-03 9x12	FIRE EXTINGUISHER آگ بجھانے کا آلہ F-04 9x12	ہیلوٹرون F-05 9x12	واٹر ٹائپ Water Type F-06 9x12
FIRE ALARM فائر الارم F-07 9x12	Soda Acid سوڈا ایسڈ F-12 9x12	CO₂ کاربن ڈائی آکسائیڈ F-13 9x12	Foam Type (AFFF) فوم ٹائپ F-14 9x12	ڈرائی کیمیکل پاؤڈر DCP F-15 9x12	
بجلی کی آگ کیلئے F-08 (2 x 6)	بجلی کی آگ پر استعمال نہ کریں F-09 (2 x 6)	ہر قسم کی آگ کیلئے F-10 (2 x 6)			
بھڑکنے والی مائع جات کی آگ کیلئے F-11 (2 x 6)	کانڈکٹو اور گیس کی آگ کیلئے F-16 (2 x 6)	FOR USE ON ANY FIRE F-17 (2 x 6)			

FIRE EQUIPMENT

2



F-18 9x12



F-26 9x12



F-19 9x12



F-20 9x12




F-21 9x12



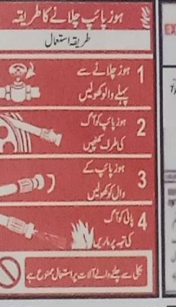
F-22 12 x 16



F-23 9x12



F-24 9x12



F-25 12 x 16



F-27 12 x 16

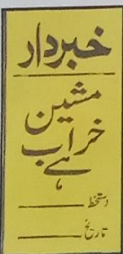


F-29 9x12

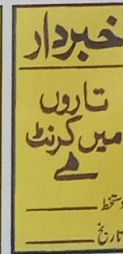
WARNING



WT-01 (3 X6)



WT-02 (3 X6)



WT-03 (3 X6)



W-04 (12 X16)



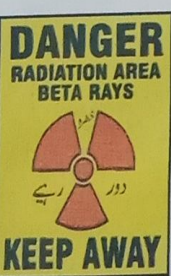
W-05 (9 X12)



W-06 (9 X12)



W-06 (9 X12)



W-07 (9 X12)



W-08 (9 X12)



W-09 (9 X12)



W-10 (9 X12)



W-11 (9 X12)



W-12 (9 X12)

WARNING




W-13 (9 X12)



W-14 (9 X12)



W-15 (9 X12)



W-16 (9 X12)



W-17 (9 X12)



W-18 (9 X12)




W-19 (9 X12)



W-20 (9 X12)



W-21 (9 X12)



W-22 (9 X12)



W-23 (9 X12)



W-24 (9 X12)



W-25 (9 X12)



W-26 (9 X12)



W-27 (9 X12)



W-28 (9 X12)



W-29 (12 X16)



W-30 (12 X16)



W-31 (12 X16)



W-32 (12 X16)



W-33 (12 X16)



W-34 (12 X16)



WT-35 (3.5 X6)



WT-36 (3.5 X6)

WARNING

4

DANGER

DO NOT START

This locking May Only Be Removed By:

Name: _____
Dept: _____
Expected Completion _____

WT-37 (3.5 X6)

DANGER

This energy Source Has Been LOCKED OUT !
Unauthorized Removal of This Lock/Tag May Result In Immediate Discharge

Remarks _____

WT-38 (3.5 X6)

DANGER

DO NOT OPERATE

This locking May Only Be Removed By:

Name: _____
Dept: _____
Expected Completion _____

WT-39 (3.5 X6)

SCAFFTAG®
CAUTION

INCOMPLETE SCAFFOLD
SCAFFOLD NO. _____
DATE ERRECTED _____

ERRECTED BY _____
INSPECTED BY _____
COMPEETENT PERSON _____

LOADING SCHEDULE
LIGHT DUTY (15 LBS 60 FT)
MEDIUM DUTY (25 LBS 60 FT)
HEAVY DUTY (75 LBS 60 FT)
EIE ENGINEERING DESIGNED

OTHER _____
FALL PROTECTION REQUIRED YES _____ NO _____

CHECK INCOMPLETE ITEMS
HANDRAIL _____ PLATFORM LADDER _____
MID RAIL _____ TOE BOARD _____ OTHER _____

WT-40 (3.5 X6)

SCAFFTAG®
CAUTION

REASON FOR CAUTION
SAFETY HARNES REQUIRED
OVERHEAD OBSTRUCTION
HOLE IN DECK
SHORT LADDER
MISSING TOP BOARD
MISSING HANDRAIL
OTHER _____

LOAD RATING
 LIGHT MEDIUM HEAVY

LOCATION _____
DATE _____
COMPEETENT PERSON _____

WT-41 (3.5 X6)

SCAFFTAG®
COMPLETE

SCAFFOLD NO. _____
DATE _____
LOCATION _____
ERRECTED BY _____
INSPECTED BY _____
DATE _____

LOAD RATING
LIGHT DUTY (15 LBS 60 FT)
MEDIUM DUTY (25 LBS 60 FT)
HEAVY DUTY (75 LBS 60 FT)
EIE ENGINEERING DESIGNED

APPROVED FOR USE _____
COMPEETENT PERSON _____

WT-42 (3.5 X6)

SCAFFTAG®
REF NO. _____

DO NOT USE SCAFFOLD

WT-43 (3.5 X6)

MANDATORY

WEAR EAR PROTECTORS

اپ بے ویکو اسٹو ایڈجسٹ

M-01 9x12

Eye Protection Must be Worn

ایڈجسٹ ایڈجسٹ ایڈجسٹ

M-02 9x12

اپنے حقوق کے ساتھ اپنی ذمہ داریوں کو بھی یاد رکھیے

M-03 12x12

CLEAN YOUR SHOES

اپنے جوتے صاف کریں

M-04 9x12

WEAR ANTISTATIC FOOTWEAR

حفاظتی جوتے پہنیے

M-05 9x12

WEAR MASKS

ماسک پہنیے

M-06 9x12

تمام ملاقاتی حضرات اور ڈرائیور صاحبان گیٹ پر پورٹ کریں

M-07 9x12

CAUTION ONLY AUTHORIZED PERSONNEL ARE ALLOWED TO OPERATE THIS EQUIPMENT

خبردار
صرف متعلقہ افراد اس مشین کو چلانے کے مجاز ہیں

M-08 9x12

براہ کرم کام کرنے کے بعد ہاتھ دھوئیں

M-09 9x12

Keep your work place clean & Tidy

کامی جگہ کو صاف سترا رکھیں

M-10 9x12

WEAR SAFETY HARNESS

سیٹھی ہارنس پہن کر کام کریں

M-11 9x12

Lock The Door Please

برائے سہرا بانی تالا لگا کر دیجئے

M-12 9x12

تمام حادثات کی فوری اطلاع دیجئے

M-13 12x12

Caution! Swords must be in Position before Starting

مخبرہ اٹل کر کے سے پہلے کھولنے سے

M-14 9x12

Wear Welding Mask

ہیلڈ ٹف ماسک پہنیے

M-15 9x12


MANDATORY



M-16 9x12




M-17 9x12



M-18 9x12



M-19 9x12



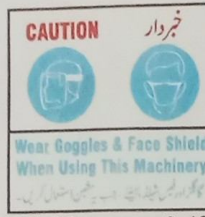
M-20 12x16



M-21 9x12



M-22 9x12



M-23 9x12



M-24 9x12



M-25 9x12



M-26 9x12



M-27 9x12



M-28 9x12



M-29 9x12



M-30 9x12



M-31 9x12



M-32 9x12



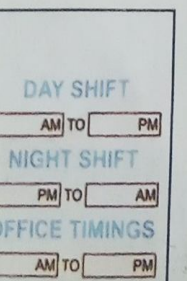
M-33 9x12



M-34 9x12



M-35 9x12



M-36 12 x 16



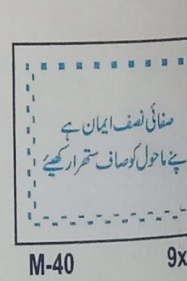
M-37 9x12



M-38 9x12



M-39 9x12



M-40 9x12

QUALITY POSTERS

6

QUALITY POLICY

OUR FIRST RESPONSIBILITY IS THE CUSTOMERS SATISFACTION.
OUR VISION: TO BE THE WORLDS BEST COMPANY.
OUR VALUES: TRUST, INTEGRITY, RESPECT.

Q-01

12x16

کوالٹی پالیسی

ہمارا تصور ہماری اولین ذمہ داری خریدار کا اطمینان
ہماری تعہد دنیا کی بہترین معنی کے طور پر متوانا
اعتماد..... دیانتداری..... مسست

Q-02

12x16

YOUR ARE RESPONSIBLE



FOR QUALITY

Q-03

12x16

QUALITY POLICY

THE QUALITY OBJECTIVES ARE

INCREASE IN:

- Customer Satisfaction
- Sales
- Predictability
- Profitability
- Experience
- Employees Skill
- New Quality Culture

DECREASE IN:

- Wastages
- Costs

Q-04

12x16

QUALITY POLICY

QUALITY IS THE PART OF LIFE

کوالٹی پالیسی

کوالٹی زندگی کا حصہ ہے

Q-05

12x16

QUALITY POLICY

Our Quality Policy Principles

Long Term relationship with our Customers
Providing them prompt Services.
Aim of achieving and sustaining global
for quality standards.
Strive constantly for innovating the products.

Excellence in all management spheres
Respect for human rights and environment.

Q-06

12x16

کوالٹی پالیسی

ہماری کوالٹی پالیسی کا مطلب
ہے کہ ہم اپنے تمام کاموں میں
مستند اور قابل اعتماد خدمات
میں اپنی تمام تر صلاحیتوں کو
لگانے اور ان کو برقرار رکھنے
کا ارادہ رکھتے ہیں۔
ہم اپنے تمام کاموں میں
اعتماد اور مسست کو اپنا
مقصد بنا رہے ہیں۔

Q-07

12x16

BE HAPPY IN
YOUR
WORK



BUT
NEVER
CAREFREE

Q-08

12x16

WORK

WORK is man's function

He is nothing
he can do nothing
He can achieve nothing
Fulfill nothing
without working
If you are poor - WORK
If you are rich - WORK
If burdened by unfair
responsibilities - WORK
If you are happy - WORK
If your health is threatened -
When faith falters -

When deame are hettared - WORK
When hope seems dead - WORK
Idleness gives room for doubt
is the greatest remedy
for all problems WORK
So WORK
And WORK faithfully

Q-09

12x16

کوالٹی
ہمارا
نصب العین

QUALITY IS
OUR
FIRST PRIORITY

Q-10

12x16

Quality Policy

NO COMPROMISE ON QUALITY
IT IS OUR AIM TO PROUCE
QUALITY PRODUCTS ACCORDING
TO THE REQUIREMENTS AS OUR
CUSTOMERS UNDER AN
ORGANIZED QUALITY

Q-11

12x16

کوالٹی پالیسی

کوالٹی پر کوئی سمجھوتہ نہیں
ہمارا نصب العین کوالٹی کے منظم سسٹم کے
تحت اپنے خریداروں کی ضروریات
کے عین مطابق کوالٹی کو اپنا مقصد بنانا ہے

Q-12

12x16



فیکٹری حدود میں

سائیکل چلانا
منع ہے

Q-13

12x16

QUALITY ASSURANCE

جو کچھ بھی بنائیں یہ سوچ
کر بنائیں کہ شاید یہ
آپ کو بھی استعمال
کرنی پڑے۔

★★★★★

کوالٹی
کا خیال رکھیں

Q-14

12x16

QUALITY

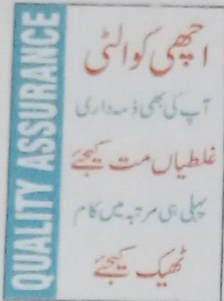


STARTS
WITH
YOU!

Q-15

12x16

QUALITY POSTERS



Q-16 12x16



Q-17 12x16



Q-18 12x16



Q-19 12x16



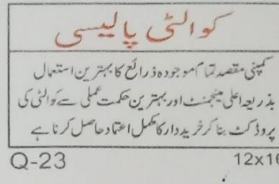
Q-20 12x16



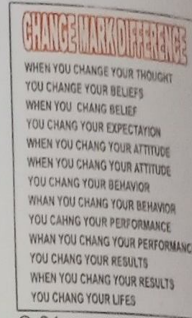
Q-21 12x16



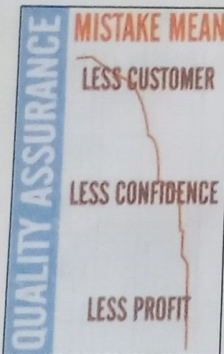
Q-22 12 x 16



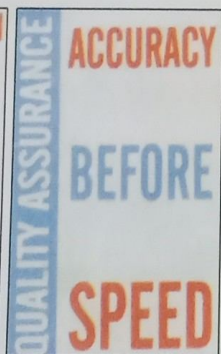
Q-23 12x16



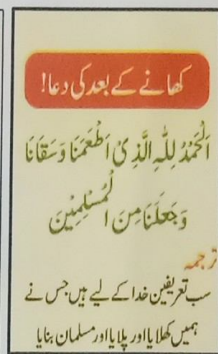
Q-24 12x16



Q-25 12 x 16




Q-26 12 x 16



Q-27 12 x 16




Q-28 12 x 16




Q-29 12 x 16



Q-30 12 x 16



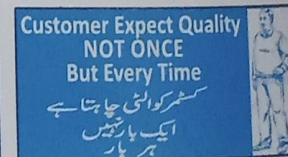
Q-31 12 x 16



Q-32 12 x 16



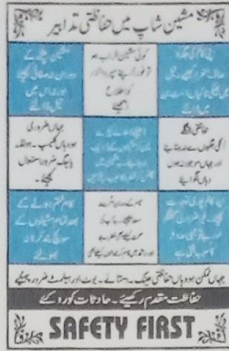
Q-33 12 x 16



Q-34 12 x 16




SF-01 9 x 12




SF-02 12x16



SF-03 12x16




SF-04 12 x 16



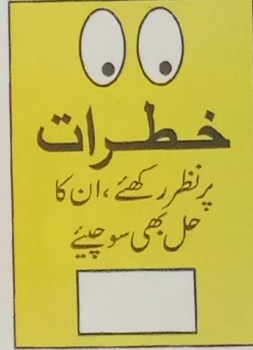
SF-05 12x16



SF-06 12x16



SF-07 12x16



SF-08 12x16



SF-09 12x16



SF-10 12x16



SF-11 12x16



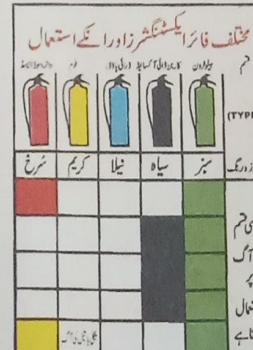
SF-12 12x16



SF-13 12x16



SF-14 12x16

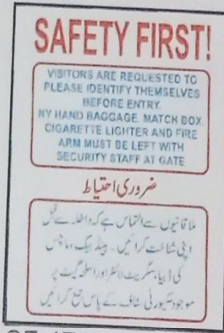


SF-15 12x16



SF-16 12x16

SAFETY POSTERS




SF-17 12x16



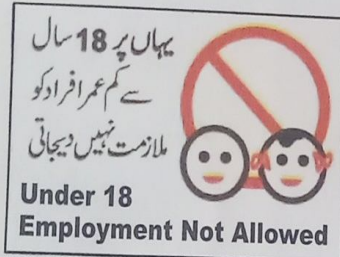
SF-18 12x16




SF-19 12x16



SF-20 12x16



SF-21 12x16



SF-22 12x16



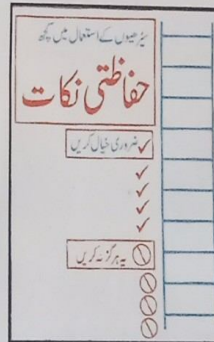
SF-23 12x16



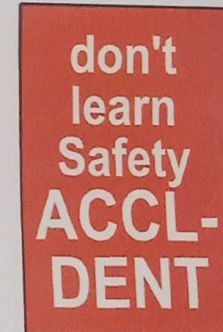
SF-24 12x16



SF-25 12x16



SF-26 12x16



SF-27 12x16



SF-28 12x16



SF-29 12x16



SF-30 12x16



SF-31 12x16

SAFETY POSTERS

10



SF-32 12x16

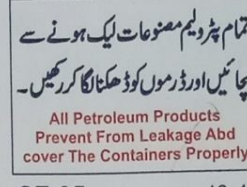
اہم ٹیلیفون نمبر

پولیس	112	پولیس	112
پولیس	112	پولیس	112
پولیس	112	پولیس	112
پولیس	112	پولیس	112
پولیس	112	پولیس	112
پولیس	112	پولیس	112
پولیس	112	پولیس	112
پولیس	112	پولیس	112
پولیس	112	پولیس	112
پولیس	112	پولیس	112

SF-33 12x16



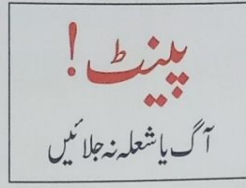
SF-34 12x16



SF-35 12x16



SF-36 12x16



SF-37 12x16



SF-38 12x16




SF-39 12x16



SF-40 12x16



SF-41 12x16



SF-42 12x16




SF-43 12x16




SF-44 9 x 12



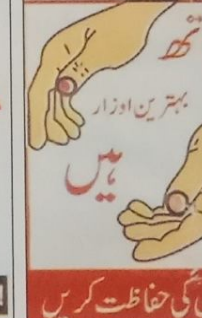
SF-45 9 x 12




SF-46 12x16



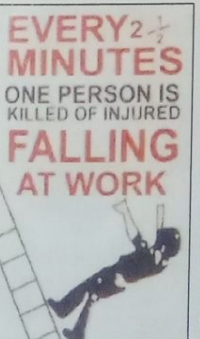
SF-47 12x16




SF-48 12x16



SF-49 12x16



SF-50 12x16



SF-51 12x16



SF-52 12x16



SF-53 12x16



SF-54 12x16

SAFETY POSTERS




SF-55 12x16



SF-56 12x16




SF-57 12x16



SF-58 12x16



SF-59 12x16




SF-60 12x16



SF-61 12x16




SF-62 12x16




SF-63 12x16




SF-64 12x16




SF-65 12x16



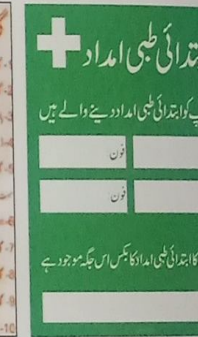
SF-66 12x16




SF-67 12x16



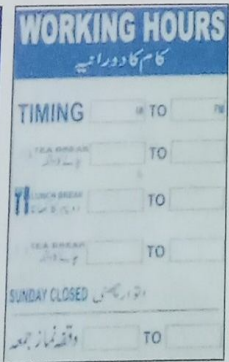
SF-68 12x16



SF-69 12x16




SF-70 12x16




SF-71 12x16



SF-72 9 x 12



SF-73 9 x 12



SF-74 12x16

SAFETY POSTERS

12



SF-75 9 x 12



SF-76 12x16



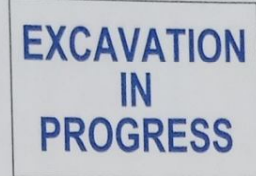
SF-77 12x16



SF-78 12x16



SF-79 12x16



SF-80 12x16



SF-81 12x16




SF-82 12x16

EFFICIENCY OF FIRE EXTINGUISHER AGENTS

TYPE OF FIRE EXTINGUISHER	CLASS OF FIRE	A	B	C	D	K
WATER	Class A	✓	✓	✓	✓	✓
FOAM	Class A	✓	✓	✓	✓	✓
CO ₂	Class B	✓	✓	✓	✓	✓
DCP	Class C	✓	✓	✓	✓	✓
HEFC BLEND	Class D	✓	✓	✓	✓	✓

SF-83 12x16



SF-84 12x16



SF-85 12x16



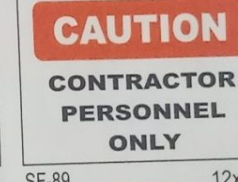
SF-86 12x16




SF-87 12x16



SF-88 12x16



SF-89 12x16



SF-90 12x16



SF-91 12x16



SF-92 12x16



SF-93 12x16



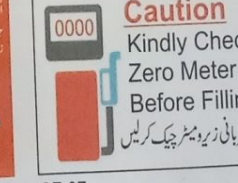
SF-94 12x16



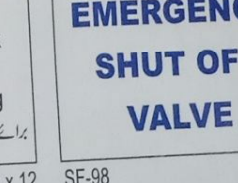
SF-95 12x16



SF-96 12x16



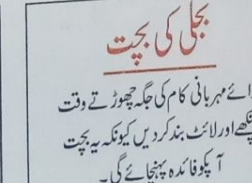
SF-97 9 x 12



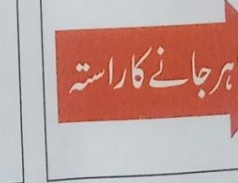
SF-98 9 x 12



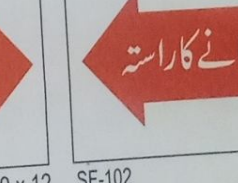
SF-99 12x16



SF-100 12x16



SF-101 9 x 12



SF-102 9 x 12

PROHIBITION

14



P-01 9x12



P-02 9x12



P-03 9x12



P-04 9x12



P-05 9x12



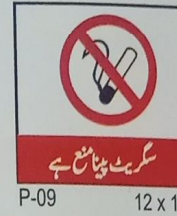
P-05 12 x 16



P-07 12 x 16



P-08 12 x 16



P-09 12 x 16



P-10 9x12



P-06 9x12



P-12 9x12



P-13 9x12



P-14 9x12



P-15 9x12



P-16 9x12



P-12 9x12



P-17 9x12



P-18 12x16



P-19 9x12



P-20 9x12



P-21 9x12



P-22 12x16



P-23 12x16



P-24 12x16



P-25 12x16



P-26 12x16



P-27 9x12



P-28 9x12



P-29 9x12



P-30 9 x 12

PROHIBITION



چلنے والے آلات کو مت چھو
ROTATORY EQUIPMENT DON'T TOUCH IT

P-31



Main
switch

9 x 12 P-32



مشین استعمال نہ کریں
DO NOT OPERATE

9 x 12 P-33



بھائی طور پر مشین بند کرنے کا بٹن
Emergency stop push button

9 x 12 P-34



تھوکے کی جگہ
SPITTING POINT

9 x 12 P-35



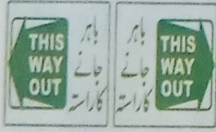
P-36

9 x 12



P-37

9 x 12



P-38

9 x 12



P-39

9 x 12

PACKING LABELS ALL SIZES (3" X 4" & 6" X 8")



PL-1



PL-2



PL-3



PL-4

9x12



PL-5



PL-6



PL-7



PL-8




PL-9



PL-10

MISCELLANEOUS



ماحول کیلئے نقصان دہ مادہ

PC-01


9x12



انتہائی آتش گیر مادہ

PC-02


9x12



گلا دینے والا مادہ

PC-03

9x12



(بے حد) زہیر لامادہ

PC-04

9x12



PC-05

9x12



PC-06

9x12



دھماکہ خیز مادہ

PC-07

9x12



PC-08

9x12



PC-09


9 x 12



نقصان دہ خراش پیدا کرنے والا مادہ

PC-10

9 x 12



PC-11

9 x 12



تکسیدی مادہ

PC-12

9 x 12



E-01

6x15




E-02

6 x 12



E-03

6 x 12



E-04

2.5 x 6

E-05

2.5 x 6



E-06

9 x 12




E-07

9 x 12



E-08

9 x 12



E-09

9 x 12



E-10

9 x 12



E-11

9 x 12



E-13

9 x 12



E-14

9 x 12



E-15

9 x 12



E-16

9 x 12




E-17

9 x 12



E-18

9 x 12



E-19

9 x 12



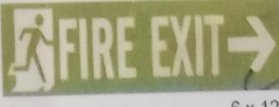
E-20

6 x 12




E-21

6 x 12



E-22

6 x 12



E-23

6 x 12



E-24

9 x 12



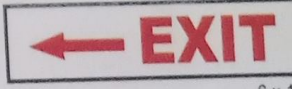
E-25

9 x 12



E-26

6 x 12



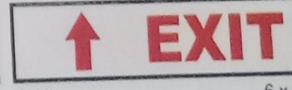
E-27

6 x 12




E-28

6 x 12




E-29

6 x 12



L-01 A

6 x 12




L-01 B

6 x 12



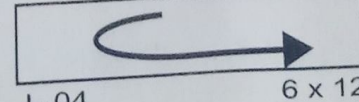
L-02

6 x 12




L-03

6 x 12



L-04

6 x 12



L-05

6 x 12

SAFE CONDITION



L-06

9 x 12



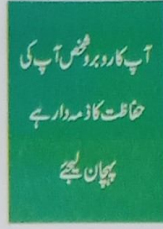
L-07

9 x 12



L-08

9 x 12



L-09

9 x 12



L-10

9 x 12



L-11

9 x 12

PIPELINE IDENTIFICATION




PM-01

2 X 6



PM-02

2 X 6



PM-03

2 X 6



PM-04

2 X 6



PM-05

2 X 6



PM-06

2 X 6



PM-07

2 X 6



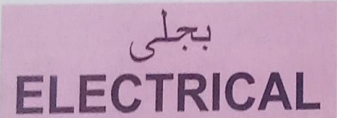
PM-08

2 X 6



PM-09

2 X 6



PM-10

2 X 6



S-03

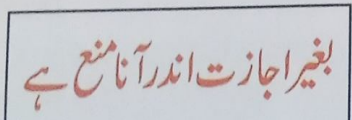
9 X 12



S-04

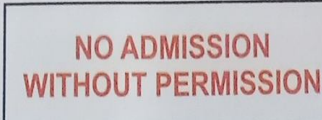
9 X 12

SAFETY SIGN



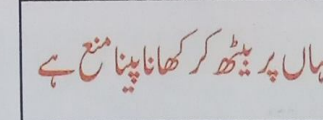
TO-1

6 X 12




TO-2

6 X 12



TO-3

6 X 12



SF-106

12 X 16



SF-107


12 X 16



TO-04

12 X 16

فوم ٹائپ




Foam Type (AFFF)

کہاں استعمال کرنا ہے۔ تیل پٹرول اور گریس وغیرہ کی آگ کیلئے
 طریقہ استعمال
 فائر ٹرائی کو آگ کے نزدیک لے جائیں اور سٹیٹی پن نکال کر ٹرائی
 کے پائپ کا منہ آگ کی طرف کر کے وال کو ابھنی کلاک کھولیں
 پریشر سے نکلنے والی جھاگ کو آگ کی تہ پر ڈالنے لگیں۔ یہاں
 تک کہ آگ مکمل طور پر بجھ جائے۔
 احتیاطی تدابیر
 (نوٹ بجلی کی آگ سر ہرگز استعمال نہ کریں)

TM 01

9 x 12

ڈرائی کیمیکل پاؤڈر




DCP

کہاں استعمال کرنا ہے۔
 گیس، بجلی، تیل، گریس اور ہر قسم کی آگ کیلئے
 طریقہ استعمال
 فائر ٹرائی کو آگ کے نزدیک لے جائیں اور سٹیٹی پن نکال کر ٹرائی
 کے پائپ کا منہ آگ کی طرف کر کے وال کو ابھنی کلاک کھولیں
 پریشر سے نکلنے والے پاؤڈر کو آگ کی تہ پر ڈالنے لگیں۔ یہاں
 تک کہ آگ مکمل طور پر بجھ جائے۔

TM 02

9 x 12

واٹر ٹائپ




Water Type

کہاں استعمال کرنا ہے۔
 کھڑکی، کاغذ، کانن وغیرہ کی آگ کے لیے
 طریقہ استعمال
 فائر ٹرائی کو آگ کے نزدیک لے جائیں ٹرائی کے ساتھ لگے
 سلینڈر کی سیل توڑیں اور وال کو ابھنی کلاک کھولیں اور پائپ
 سے نکلنے والے پانی کو آگ کی تہ پر ڈالنے لگیں۔ یہاں تک کہ
 آگ مکمل طور پر بجھ جائے۔
 احتیاطی تدابیر
 (نوٹ بجلی کی آگ سر ہرگز استعمال نہ کریں)

TM 03

9 x 12

کاربن ڈائی آکسائیڈ




CO₂

کہاں استعمال کرنا ہے۔
 گیس، بجلی وغیرہ کی آگ کیلئے
 طریقہ استعمال
 فائر ٹرائی کو آگ کے نزدیک لے جائیں اور سٹیٹی پن نکال کر ٹرائی
 کے پائپ کا منہ آگ کی طرف کر کے وال کو ابھنی کلاک کھولیں
 والی گیس کو آگ کی تہ پر ڈالنے لگیں۔ یہاں
 تک کہ آگ مکمل طور پر بجھ جائے۔
 احتیاطی تدابیر
 (استعمال کے بعد تمام کھڑکیوں اور روشندان کھول دیں)

TM 04

9 x 12

فوم ٹائپ



Foam Type (AFFF)

کہاں استعمال کرنا ہے۔ تیل پٹرول اور گریس وغیرہ کی آگ کیلئے
 طریقہ استعمال
 فائر ٹرائی کو آگ کے نزدیک لے جائیں ٹرائی کے ساتھ لگے
 سلینڈر کی سیل توڑیں اور وال کو ابھنی کلاک کھولیں اور پائپ
 سے نکلنے والے جھاگ کو آگ کی تہ پر ڈالنے لگیں۔ یہاں تک کہ
 آگ مکمل طور پر بجھ جائے۔
 احتیاطی تدابیر
 (نوٹ بجلی کی آگ سر ہرگز استعمال نہ کریں)

TM 05

9 x 12